



WERKINSTRUCTIE
REPRESSIE

Concept Basis ontsmetting in blusleiding

ARBO-DECO

DOELGROEP & DOEL

Deze werkinstructie opvolgen na afkondigen na het commando “basis reiniging”, “asbest ontsmetting” of algemene arbeidshygiëne

Doelgroep

Manschappen, bevelvoerders, (H)OvD.

Doel

Het op de juiste wijze ontsmetten van personeel (in bluspak) en materiaal dat is verontreinigd is met roet, asbestvezels, PAK's, dioxiden ed

AANDACHTSPUNTEN & VEILIGHEID

Brandweermensen kunnen en komen tijdens brand, hulpverlening, AED, oppervlakteredding in contact met veel verschillende soorten gevaarlijke stoffen onder meer koolstofmonoxide, PAK's, dioxiden, biologische agentia, asbest, radioactieve stoffen ed.

ALGEMEEN INZET

Uitgangspunten:

Benader ieder incident min of meer als een “IBGS incident”.

1. Zet zo min mogelijk personen in de (besmet gebied).ALARA principe.
2. Maak gebruik van cold/ warm en hot zone gedachte als leidraad.
3. Reinig u zelf en materialen op het incidenten terrein.
4. Gebruik u PBM zo adequaat mogelijk als het incident toelaat.

Algemene basis regels:

- **Hou ademlucht 3 minuten extra op uitdampen!!!!!!!!!!.**
- **Gebruik in de hot zone zo veel mogelijke afhankelijke ademlucht (P3 kwaliteit)**
- Vaardig eet-, drink- en rookverbod uit in dit gebied.
- Voorkom verontreiniging interieur voertuig. Sluit ramen, deuren, luiken e.d. tijdens het incident.
- Personeel dat in pandig is ingezet geheel ontsmetten (incl. adembescherming): goed afspoelen met sproeistraal, afborstelen met water en sop. Speciale aandacht voor huid rondom gelaatstuk en helm incl. nekflap.
- Van personeel dat alleen buiten / bovenwinds is ingezet, schoeisel reinigen (denk ook aan eigenaar pand, politie etc.) om secundaire besmetting (verspreiding van asbestbrokjes, roet, fijn stof ed) te voorkomen.
- Vraag (bij twijfel) altijd om decontaminatie-advies aan de OD/AGS of veiligheidskundige.
- PAS op voor **stoomvorming bij een nat blus pak/ onder pak.**

ACHTERGRONDINFORMATIE

Decontaminatie middel(en)













- Decontamineren met vnl. water en zeepoplossing

Controlemiddelen

- ASBEST KAN ALLEEN MET WATER EFFECTIEF WORDEN VERWIJDERD.
- Deze werkinstructie kan ook toegepast worden voor asbest incidenten, biologische besmettingen.

UITVOERING



Stap 1	Stap 1b	Stap 2	Stap 3
	 <p>"NOOD"</p>		
<p>3 minuten uitdampen met ademlucht aangesloten</p> <p>Pak evt opendoen ivm "warmte stuwning" Klein maken om alle vuile lucht uit het pak te verwijderen</p>	<p>Indien er onvoldoende ademlucht aanwezig is zo snel mogelijk een P3 mondkapje opzetten</p>	<p>Helper draagt mondkapje</p> <p>Pak weer sluiten en persoon goed afspoelen</p> <p>Let op: plooiën, ademautomaat, masker, banden toestel ed</p>	<p>Goed inborstelen n met water en zeep</p>
Stap 4	Stap 5	Stap 6	Stap 7
			
<p>Persoon goed afspoelen</p> <p>Let op: ademautomaat, masker, banden toestel ed</p>	<p>Besteed extra aandacht aan de laarzen</p>	<p>P3 mondkapje plaatsen</p>	<p>Afspoelbare Materialen aan alle kanten insoppen en afspoelen</p>
Stap 7			
			
<p>Afspoelbare Materialen aan alle kanten insoppen en afspoelen</p>	<p>Niet afspoelbare materialen afnemen met industriële reinigingsdoekjes</p>	<p>Niet afspoelbare materialen afnemen met industriële reinigingsdoekjes</p>	<p>Niet afspoelbare materialen afnemen met industriële reinigingsdoekjes</p>



Stap 8



BLUSPAK UITTREKKEN

**Spullen verwijderen
portofoon, zaklamp,
Rits dicht en klitterband**

**Inpakken en afsluiten met
tiwrap of duc tape voorzien
van een ingevuld label**


Na het reinigen alle materialen (inclusief gereinigd ademlucht) terugplaatsen op het voertuig (niet los in de cabine). In de kazerne:

- Ademlucht en nekflappen wisselen
- Kazerne kleding wassen
- Bluspakken klaarzetten voor de afdeling logistiek

Standaard ontsmetting methodiek

- Standaard inzetten
- Hecht gebonden asbest

TRANSIT PROCEDURE



wegweroverall

Over de "lichte vervuilde" kazerne kleding/ privé kleding de "blauwe overall" categorie 5 en 6 (stofdicht en beperkt spatwaterdicht)

Op de kazerne uitkleden en douchen

De cabine moet zoveel mogelijk schoon worden gehouden

Aanvullende ontsmetting methodiek

Deze werkinstructie opvolgen na afkondigen na het commando "sterk reiniging", "niet hecht gebonden asbest ontsmetting", "radio activiteit vervuiling".

- Bij zware vervuilingen
- Niet hecht gebonden asbest

OMKLEEDPROCEDURE



Fleece pak

Kazerne kleding/ privé kleding uittrekken

"Onderkleding; Cbrne Set" aantrekken